

▼ 令和5年度【1年生秋学期】授業についてのアンケート

カテゴリ 授業評価

授業 全体

回答率 43% (725 / 1,667人)

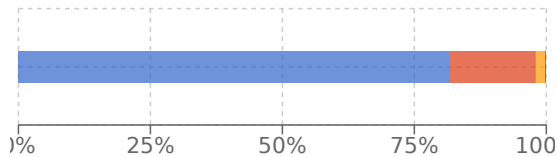
回答期間 2024/01/09(火) ~ 2024/02/06(火)

授業への学生の取り組み

▼ 質問1 この授業への出席率（配信授業の場合には、課題を期日までに提出した）

90%以上 70%以上 50%以上 30%未満

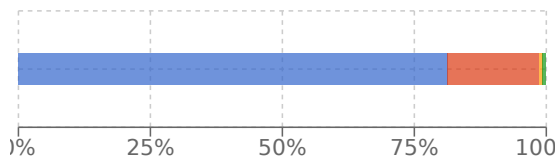
選択人数：回答率 43% (725 / 1,667人)



▼ 質問2 この授業では、先生の話をよく聞き熱心に取り組んだ（配信授業の場合には、すべて視聴し理解するようつとめた）

そう思う ややそう思う あまりそう思わない そう思わない

選択人数：回答率 43% (722 / 1,667人)

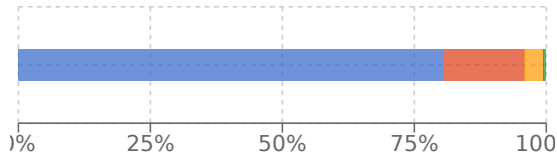


授業内容と授業の進め方

▼ 質問3 この授業の説明はわかりやすかった

■ そう思う ■ ややそう思う ■ あまりそう思わない ■ そう思わない

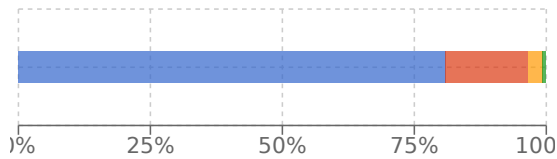
選択人数 : 回答率 43% (721 / 1,667人)



▼ 質問4 この授業は学生の反応やペースにあわせて進められた（配信授業の場合には、授業内容を理解しやすいように動画や資料が工夫されていた）

■ そう思う ■ ややそう思う ■ あまりそう思わない ■ そう思わない

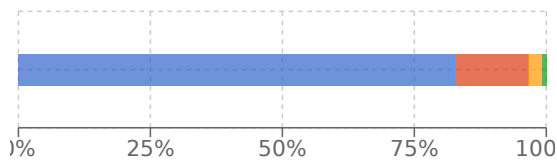
選択人数 : 回答率 43% (717 / 1,667人)



▼ 質問5 視聴覚教材（黒板・スライド）や資料の字の大きさ、分量などが適切であった。

■ そう思う ■ ややそう思う ■ あまりそう思わない ■ そう思わない

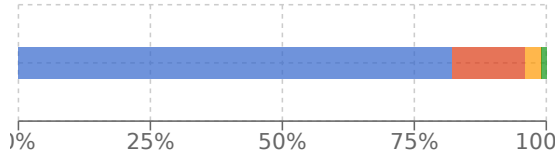
選択人数 : 回答率 43% (718 / 1,667人)



▼ 質問6 この授業の配布資料は適切で、わかりやすかった（配信授業の場合には、動画の長さやスライド、資料の量が適切だった。）

■ そう思う ■ ややそう思う ■ あまりそう思わない ■ そう思わない

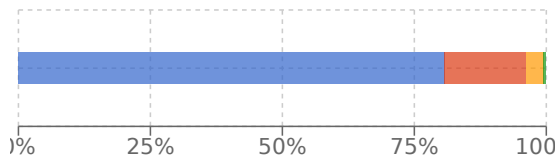
選択人数 : 回答率 43% (716 / 1,667人)



▼ 質問7 課題や自己学習の方法がわかりやすく説明され、指導された

■ そう思う ■ ややそう思う ■ あまりそう思わない ■ そう思わない

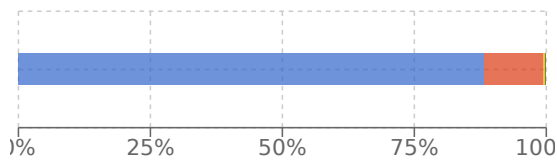
選択人数 : 回答率 43% (716 / 1,667人)



▼ 質問8 教員は授業の準備を十分に行っていた

■ そう思う ■ ややそう思う ■ あまりそう思わない ■ そう思わない

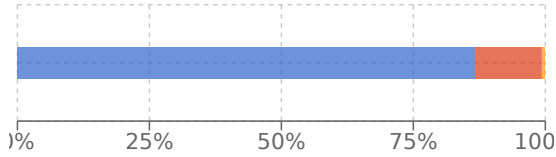
選択人数 : 回答率 43% (716 / 1,667人)



▼ 質問9 学生からの質問等に対して、教員からの回答があった

■ そう思う ■ ややそう思う ■ あまりそう思わない ■ そう思わない

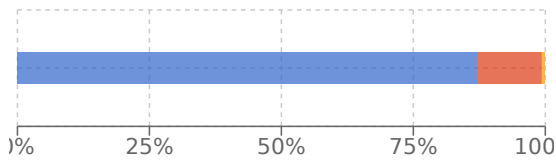
選択人数 : 回答率 43% (716 / 1,667人)



▼ 質問10 各回の授業のテーマや目標が明確だった

■ そう思う ■ ややそう思う ■ あまりそう思わない ■ そう思わない

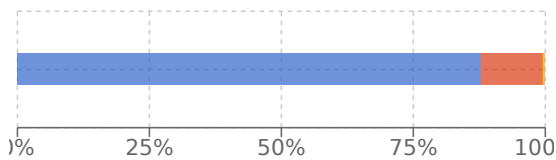
選択人数 : 回答率 43% (715 / 1,667人)



▼ 質問11 シラバス（授業内容・評価方法等）に変更が生じた場合など、その理由と共に丁寧な説明があった

■ そう思う ■ ややそう思う ■ あまりそう思わない ■ そう思わない

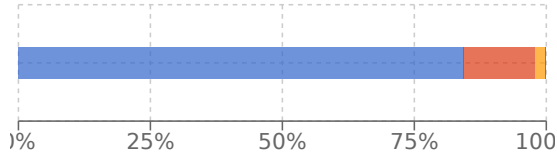
選択人数 : 回答率 43% (714 / 1,667人)



▼ 質問12 関心が持てる授業内容だった

■ そう思う ■ ややそう思う ■ あまりそう思わない ■ そう思わない

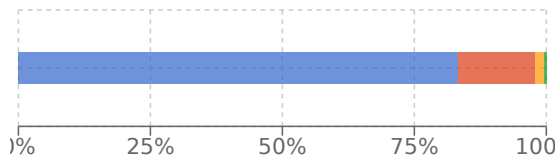
選択人数 : 回答率 43% (714 / 1,667人)



▼ 質問13 教員が講義している際の私語などの授業妨害は禁止する等、受講マナーが守られているように配慮されていた

■ そう思う ■ ややそう思う ■ あまりそう思わない ■ そう思わない

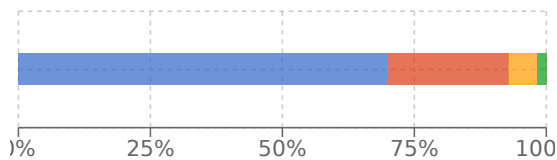
選択人数 : 回答率 43% (713 / 1,667人)



▼ 質問14 この授業は楽しみだった

■ そう思う ■ ややそう思う ■ あまりそう思わない ■ そう思わない

選択人数 : 回答率 43% (714 / 1,667人)

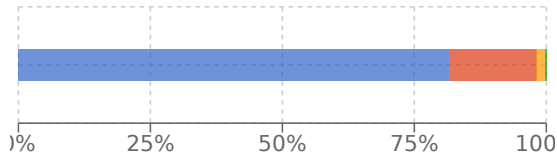


授業を通じて得られたこと

▼ 質問15 この授業で説明された専門分野の知識を理解し、身につけることができた

■ そう思う ■ ややそう思う ■ あまりそう思わない ■ そう思わない

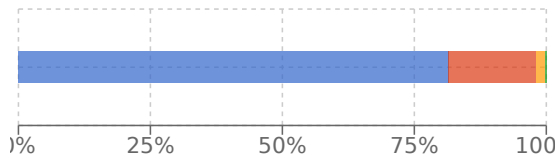
選択人数 : 回答率 43% (714 / 1,667人)



▼ 質問16 この授業で得た知識をもとに、状況に応じて判断したり考えたりする力が身についた

■ そう思う ■ ややそう思う ■ あまりそう思わない ■ そう思わない

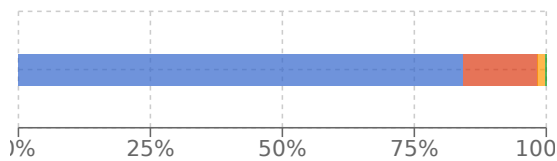
選択人数 : 回答率 43% (714 / 1,667人)



▼ 質問17 この授業で得た知識を活用して、将来の職業に必要な実践力（専門的な技能など）や表現する力（わかりやすく伝える力など）が身についた

■ そう思う ■ ややそう思う ■ あまりそう思わない ■ そう思わない

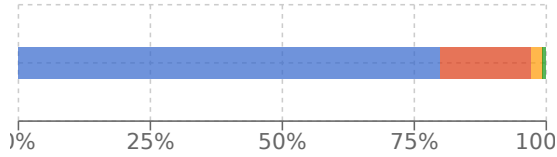
選択人数 : 回答率 43% (713 / 1,667人)



▼ 質問18 この授業の分野に対する関心が高まり、自ら主体的に学ぶ意欲が増した

■ そう思う ■ ややそう思う ■ あまりそう思わない ■ そう思わない

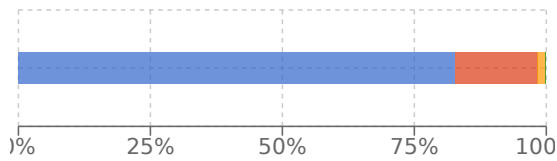
選択人数 : 回答率 43% (714 / 1,667人)



▼ 質問19 この授業を通して、社会に出ていくうえで必要な社会性・人間性を高めることができた

■ そう思う ■ ややそう思う ■ あまりそう思わない ■ そう思わない

選択人数 : 回答率 43% (712 / 1,667人)



総合評価

▼ 質問22 総合的に評価すると、この授業を受けて満足した

■ そう思う ■ ややそう思う ■ あまりそう思わない ■ そう思わない

選択人数 : 回答率 42% (702 / 1,667人)

